



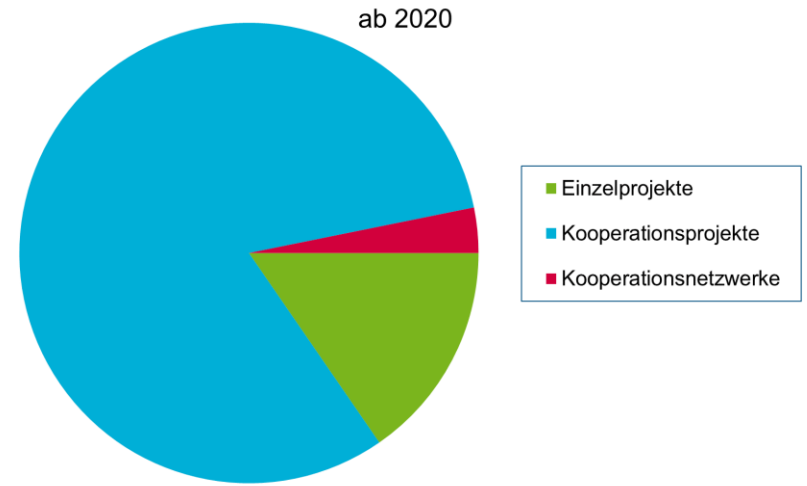
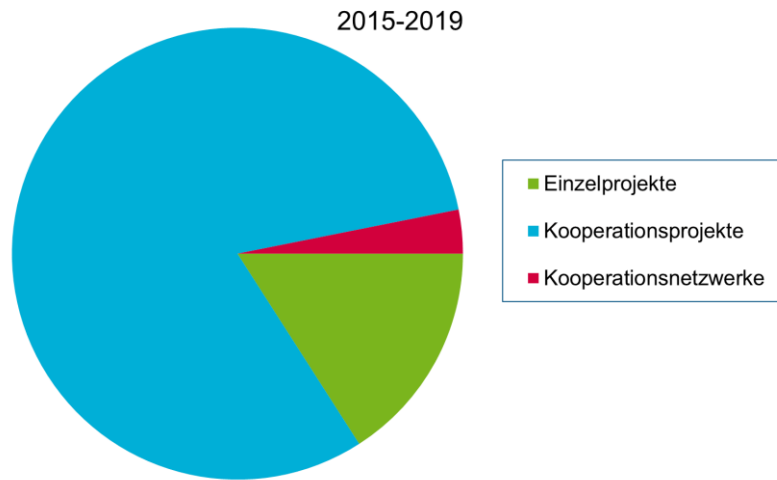
Bundesministerium
für Wirtschaft
und Klimaschutz



ZIM – Impulse für Innovationen

01.09.2022, Berlin

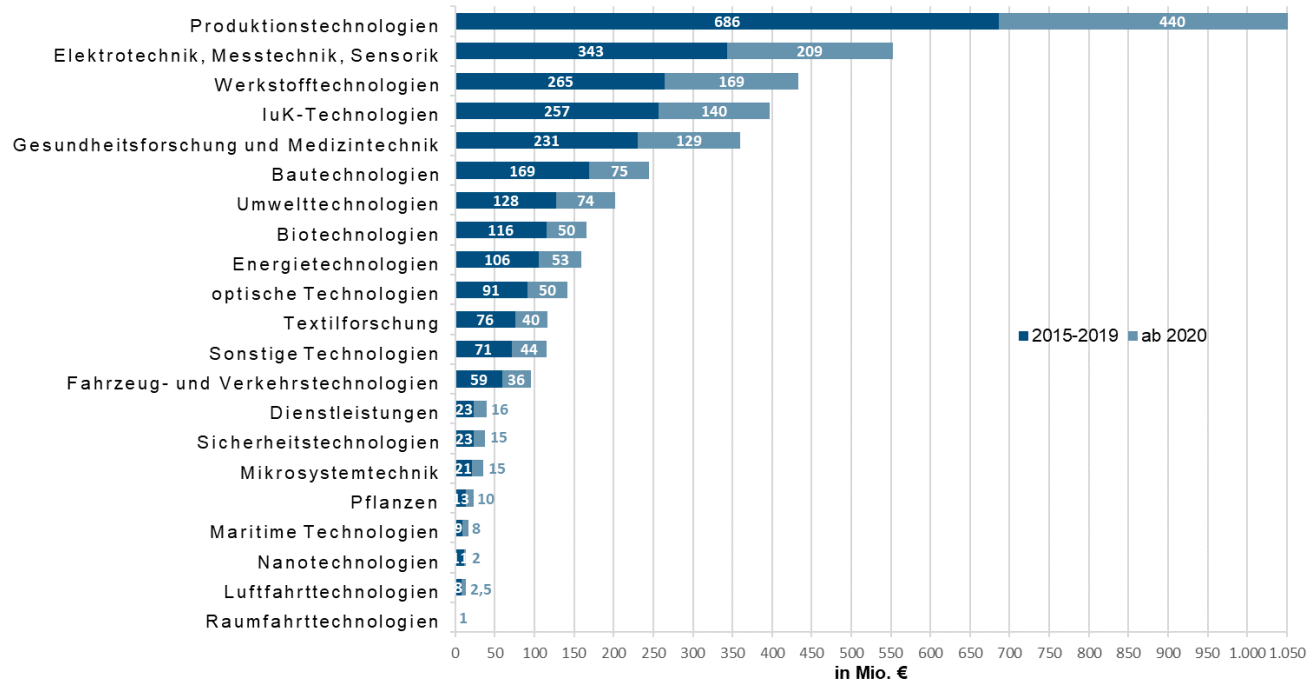
Bewilligte Projekte nach Fördersäulen



Bewilligte Projekte nach Fördersäulen

		Bewilligungen 2015-19	Bewilligungen ab 2020
ZIM-Einzelprojekte		2.749	1.145
ZIM-Kooperationsprojekte		11.918	5.889
ZIM-Kooperations- netzwerke	Netzwerke	558	252
	Einzelprojekte	90	118
	Kooperationsprojekte	2.517	1.626

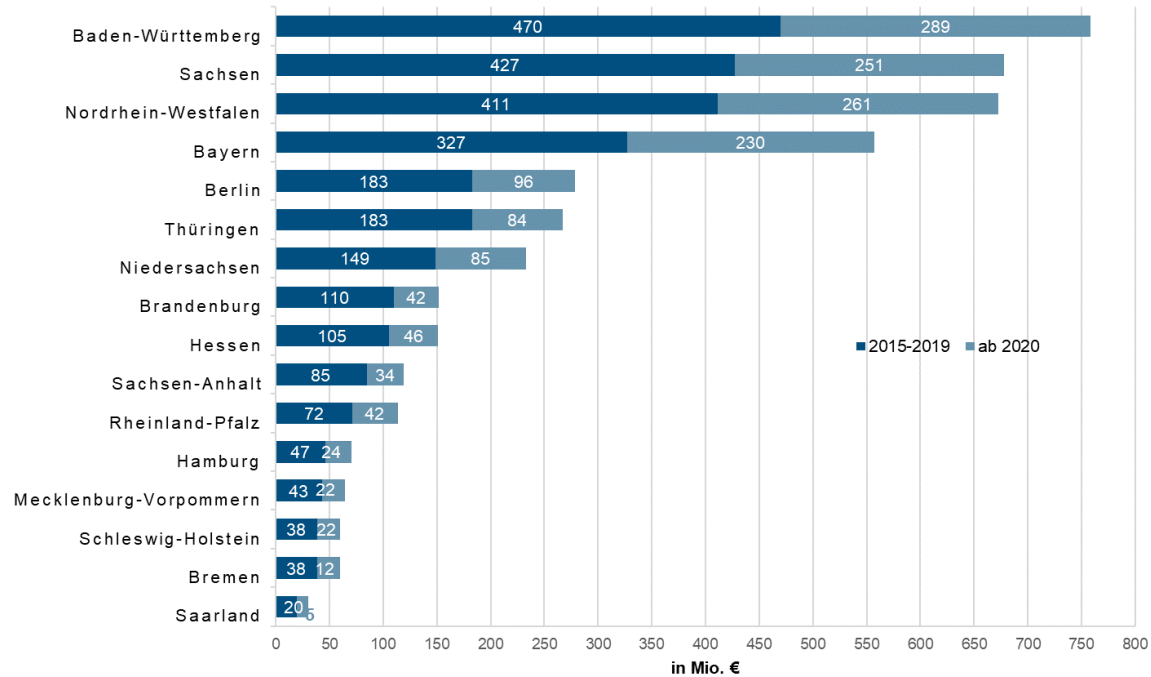
Bewilligte Fördermittel nach Technologiefeldern



Bewilligte Fördermittel nach Technologiefeldern

	2015 - 2019	ab 2020
Technologiefeld	Förderung in Mio. €	
Produktionstechnologien	685,992	440,223
Elektrotechnik, Messtechnik, Sensorik	343,462	208,781
Werkstofftechnologien	264,751	168,803
IuK-Technologien	256,849	139,859
Gesundheitsforschung und Medizintechnik	230,831	128,912
Bautechnologien	169,462	75,478
Umwelttechnologien	127,683	73,772
Biotechnologien	115,604	50,020
Energietechnologien	105,955	53,309
Sonstige Technologien	91,064	50,240
optische Technologien	75,936	40,272
Textilforschung	71,467	44,134
Fahrzeug- und Verkehrstechnologien	59,108	35,980
Dienstleistungen	23,427	15,739
Sicherheitstechnologien	22,942	14,881
Mikrosystemtechnik	20,688	14,864
Pflanzen	13,423	9,518
Maritime Technologien	8,977	7,950
Nanotechnologien	11,440	2,307
Luftfahrttechnologien	7,875	5,352
Raumfahrttechnologien	1,343	0,000
	2.708,280	1.557,977

Bewilligte Fördermittel nach Bundesländern



Bewilligte Fördermittel nach Bundesländern

	2015-2019	ab 2020
Bundesland	Förderung in Mio. €	
Baden-Württemberg	469,948	288,597
Sachsen	427,439	250,506
Nordrhein-Westfalen	411,059	261,300
Bayern	327,065	230,169
Berlin	183,033	95,635
Thüringen	182,757	84,189
Niedersachsen	148,505	84,776
Hessen	105,413	45,844
Brandenburg	110,162	41,840
Sachsen-Anhalt	84,782	34,145
Rheinland-Pfalz	71,539	42,053
Hamburg	46,566	24,104
Mecklenburg-Vorpommern	43,096	21,643
Schleswig-Holstein	38,464	21,643
Bremen	38,398	21,313
Saarland	20,055	10,221
	2.708,280	1.557,977