



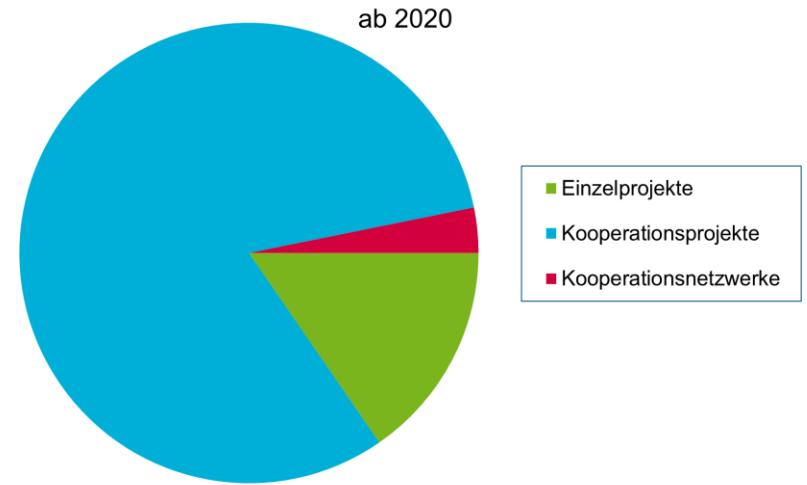
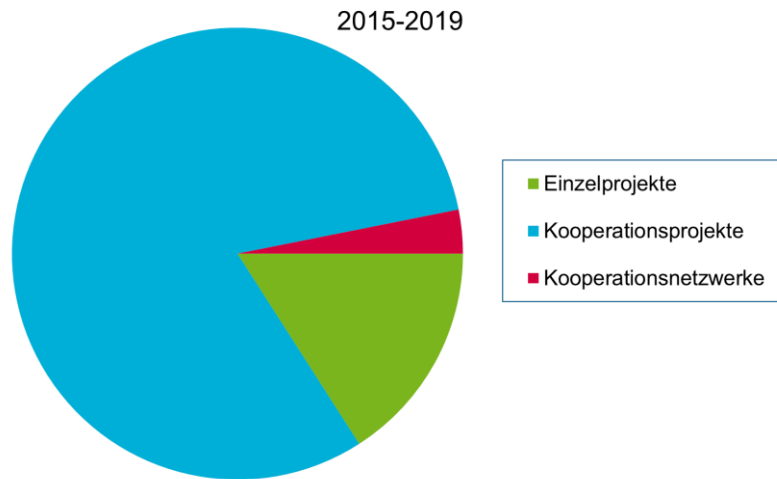
Bundesministerium
für Wirtschaft
und Klimaschutz



ZIM – Impulse für Innovationen

01.08.2022, Berlin

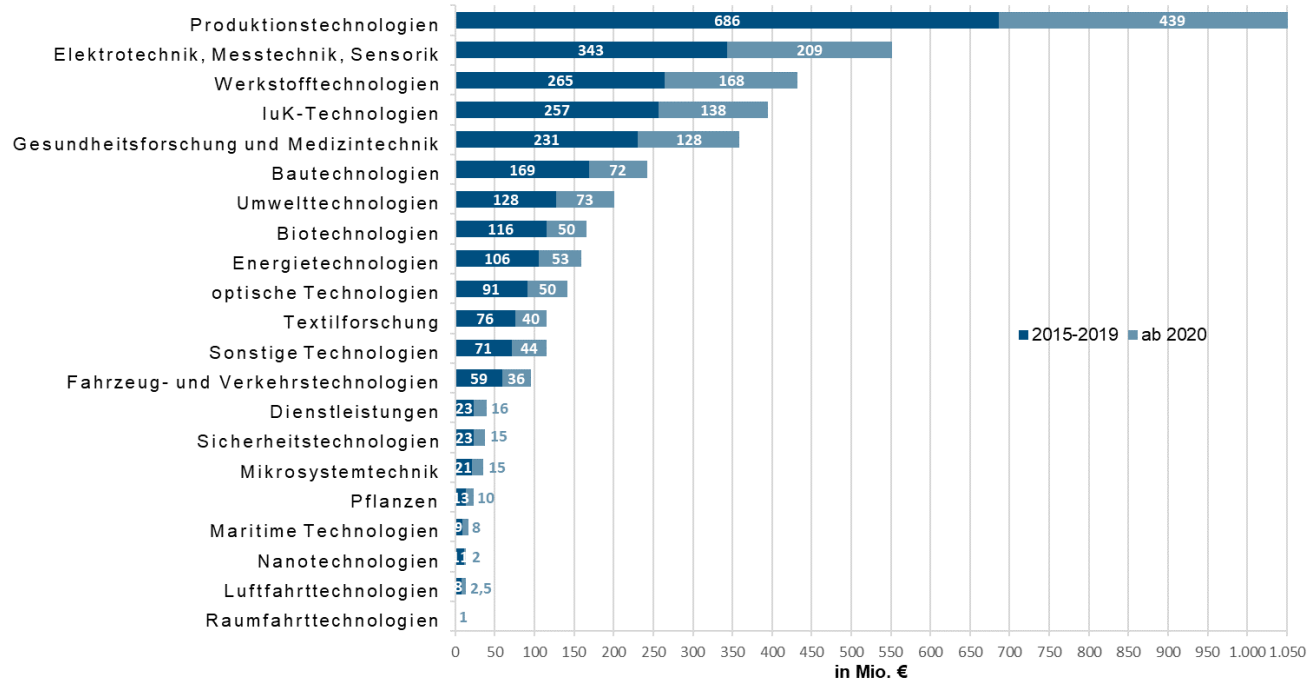
Bewilligte Projekte nach Fördersäulen



Bewilligte Projekte nach Fördersäulen

		Bewilligungen 2015-19	Bewilligungen ab 2020
ZIM-Einzelprojekte		2.749	1.144
ZIM-Kooperationsprojekte		11.918	5.842
ZIM-Kooperations- netzwerke	Netzwerke	558	252
	Einzelprojekte	90	118
	Kooperationsprojekte	2.517	1.614

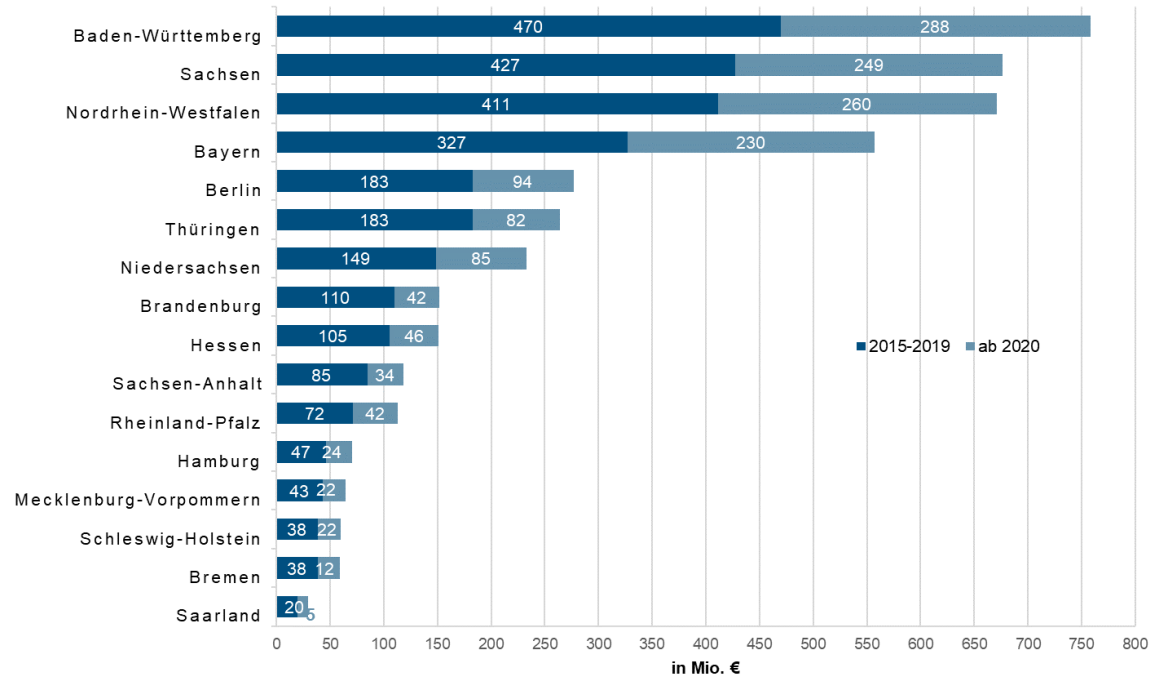
Bewilligte Fördermittel nach Technologiefeldern



Bewilligte Fördermittel nach Technologiefeldern

	2015 - 2019	ab 2020
Technologiefeld	Förderung in Mio. €	
Produktionstechnologien	685,992	438,977
Elektrotechnik, Messtechnik, Sensorik	343,462	208,551
Werkstofftechnologien	264,751	167,535
IuK-Technologien	256,849	138,275
Gesundheitsforschung und Medizintechnik	230,831	128,181
Bautechnologien	169,462	72,494
Umwelttechnologien	127,683	72,793
Biotechnologien	115,604	50,102
Energietechnologien	105,955	53,047
Sonstige Technologien	91,064	50,288
optische Technologien	75,936	39,819
Textilforschung	71,467	43,707
Fahrzeug- und Verkehrstechnologien	59,108	35,980
Dienstleistungen	23,427	15,739
Sicherheitstechnologien	22,942	14,984
Mikrosystemtechnik	20,688	14,864
Pflanzen	13,423	9,518
Maritime Technologien	8,977	7,816
Nanotechnologien	11,440	2,307
Luftfahrttechnologien	7,875	5,352
Raumfahrttechnologien	1,343	0,000
	2.708,280	1.548,121

Bewilligte Fördermittel nach Bundesländern



Bewilligte Fördermittel nach Bundesländern

	2015-2019	ab 2020
Bundesland	Förderung in Mio. €	
Baden-Württemberg	469,948	288,216
Sachsen	427,439	249,160
Nordrhein-Westfalen	411,059	260,203
Bayern	327,065	229,963
Berlin	183,033	93,891
Thüringen	182,757	81,662
Niedersachsen	148,505	84,601
Hessen	105,413	45,844
Brandenburg	110,162	41,840
Sachsen-Anhalt	84,782	33,503
Rheinland-Pfalz	71,539	41,647
Hamburg	46,566	24,104
Mecklenburg-Vorpommern	43,096	21,613
Schleswig-Holstein	38,464	21,613
Bremen	38,398	20,513
Saarland	20,055	9,749
	2.708,280	1.548,121