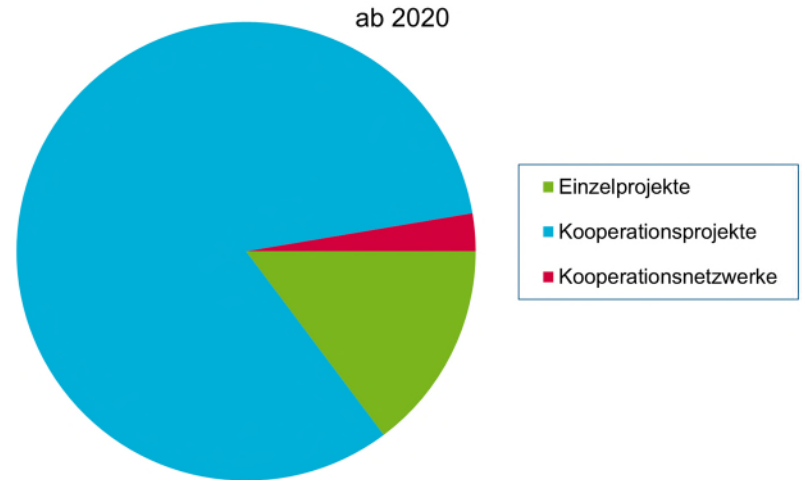
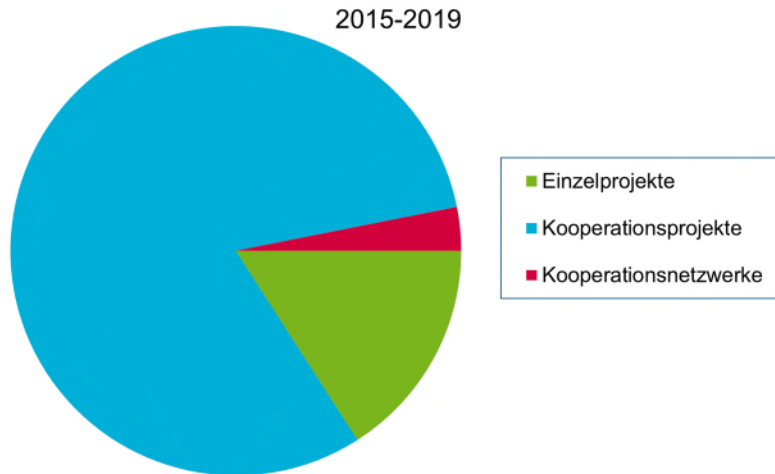




ZIM – Impulse für Innovationen

02.12.2021, Berlin

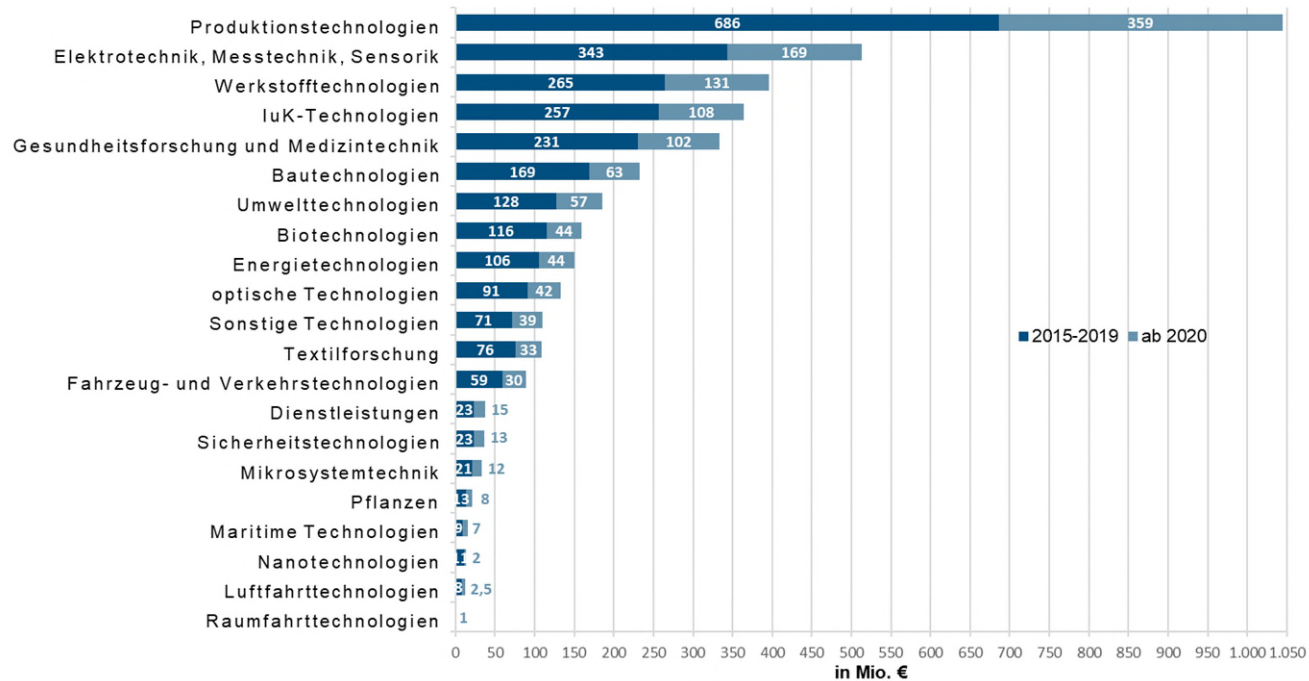
Bewilligte Projekte nach Fördersäulen



Bewilligte Projekte nach Fördersäulen

		Bewilligungen 2015-19	Bewilligungen ab 2020
ZIM-Einzelprojekte		2.749	999
ZIM-Kooperationsprojekte		11.918	4.861
ZIM-Kooperations- netzwerke	Netzwerke	558	216
	Einzelprojekte	90	86
	Kooperationsprojekte	2.517	1.255

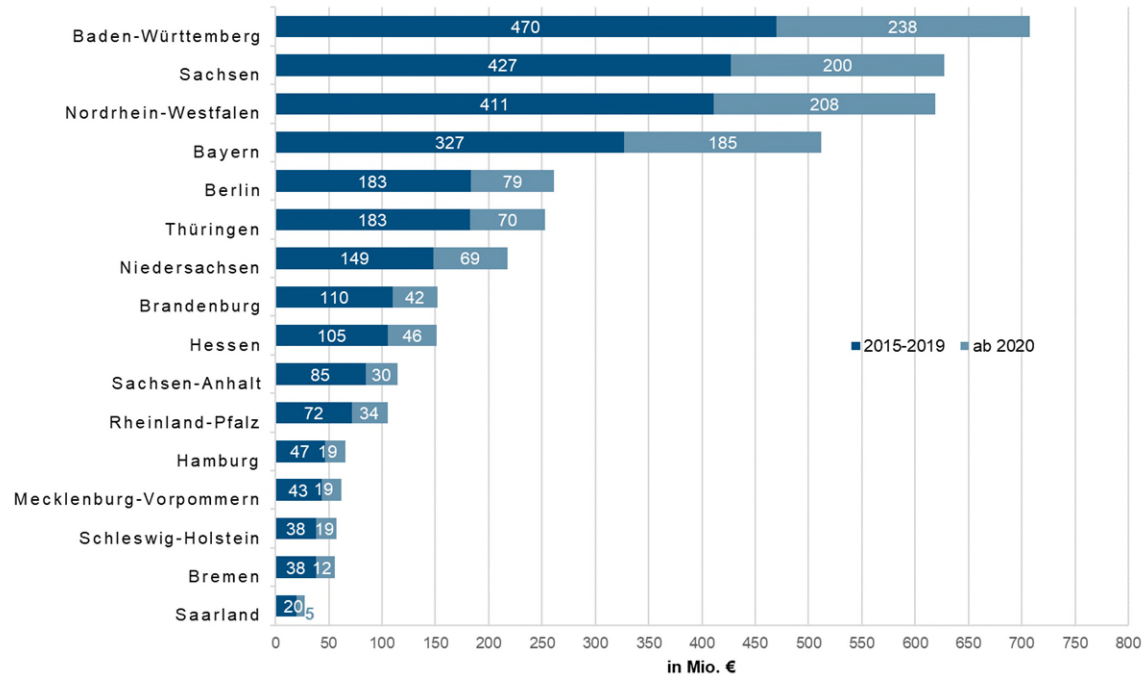
Bewilligte Fördermittel nach Technologiefeldern



Bewilligte Fördermittel nach Technologiefeldern

	2015 - 2019	ab 2020
Technologiefeld	Förderung in Mio. €	
Produktionstechnologien	685,992	359,011
Elektrotechnik, Messtechnik, Sensorik	343,462	169,419
Werkstofftechnologien	264,751	131,088
IuK-Technologien	256,849	107,630
Gesundheitsforschung und Medizintechnik	230,831	102,382
Bautechnologien	169,462	63,376
Umwelttechnologien	127,683	57,487
Biotechnologien	115,604	43,985
Energietechnologien	105,955	43,925
Sonstige Technologien	91,064	42,084
optische Technologien	75,936	32,632
Textilforschung	71,467	38,746
Fahrzeug- und Verkehrstechnologien	59,108	29,967
Dienstleistungen	23,427	14,589
Sicherheitstechnologien	22,942	13,319
Mikrosystemtechnik	20,688	12,381
Pflanzen	13,423	7,722
Maritime Technologien	8,977	6,697
Nanotechnologien	11,440	2,047
Luftfahrttechnologien	7,875	4,344
Raumfahrttechnologien	1,343	0,000
	2.708,280	1.279,871

Bewilligte Fördermittel nach Bundesländern



Bewilligte Fördermittel nach Bundesländern

	2015-2019	ab 2020
Bundesland	Förderung in Mio. €	
Baden-Württemberg	469,948	237,608
Sachsen	427,439	199,650
Nordrhein-Westfalen	411,059	207,767
Bayern	327,065	184,799
Berlin	183,033	78,503
Thüringen	182,757	70,282
Niedersachsen	148,505	68,929
Brandenburg	110,162	41,840
Hessen	105,413	45,844
Sachsen-Anhalt	84,782	29,645
Rheinland-Pfalz	71,539	33,838
Hamburg	46,566	19,211
Mecklenburg-Vorpommern	43,096	18,660
Schleswig-Holstein	38,464	18,660
Bremen	38,398	16,966
Saarland	20,055	7,670
	2.708,280	1.279,871