




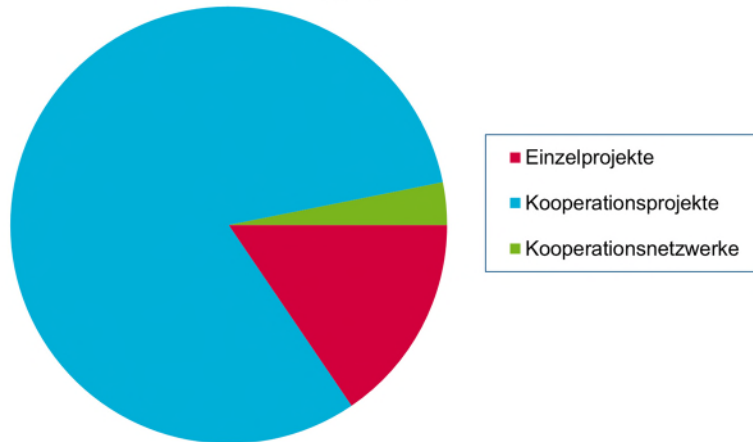
# ZIM – Impulse für Innovationen

04.01.2021, Berlin

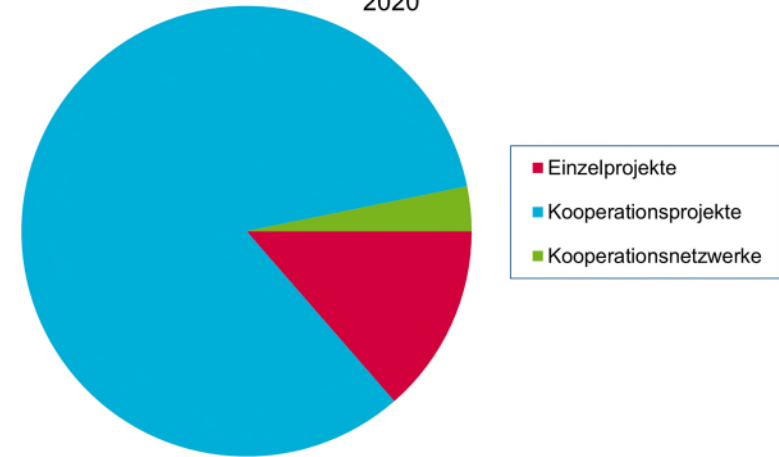


# Bewilligte Projekte nach Fördersäulen

2015-2019



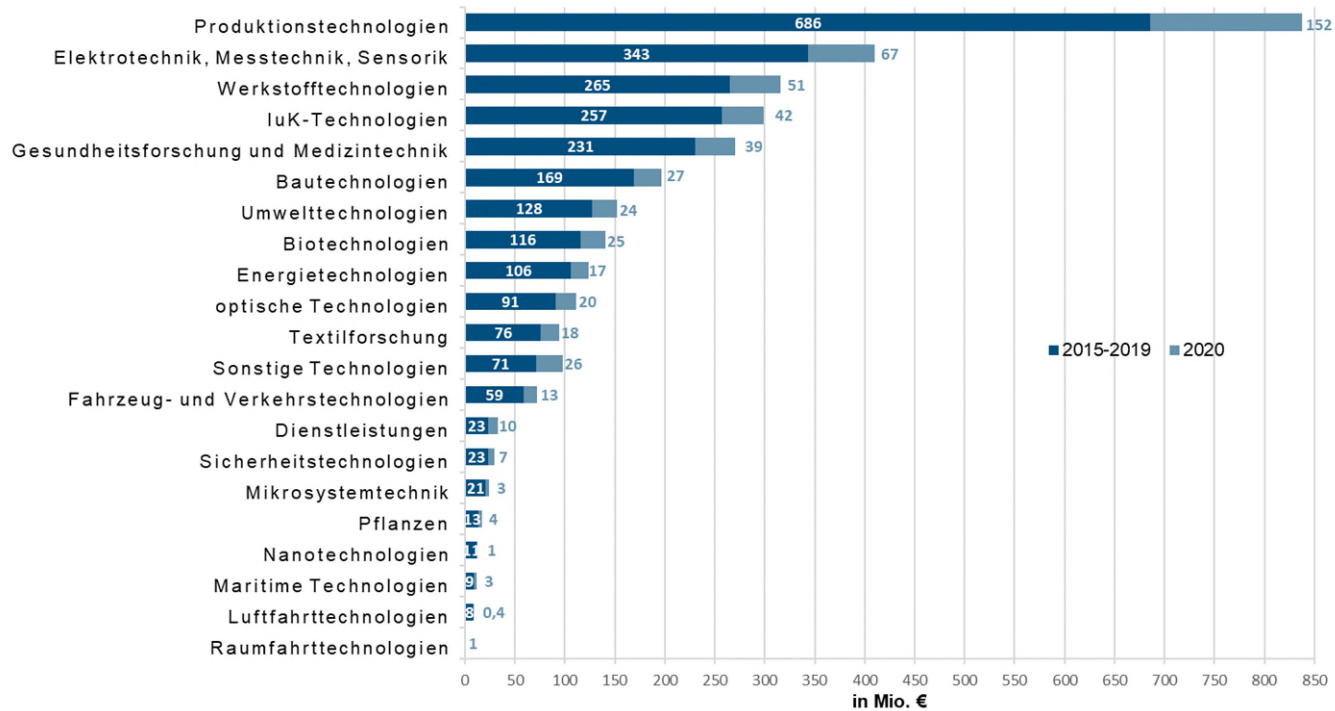
2020



# Bewilligte Projekte nach Fördersäulen

		Bewilligungen 2015-19	Bewilligungen 2020
ZIM-Einzelprojekte		2.749	433
ZIM-Kooperationsprojekte		11.918	2.109
ZIM-Kooperations- netzwerke	Netzwerke	558	109
	Einzelprojekte	90	16
	Kooperationsprojekte	2.517	679

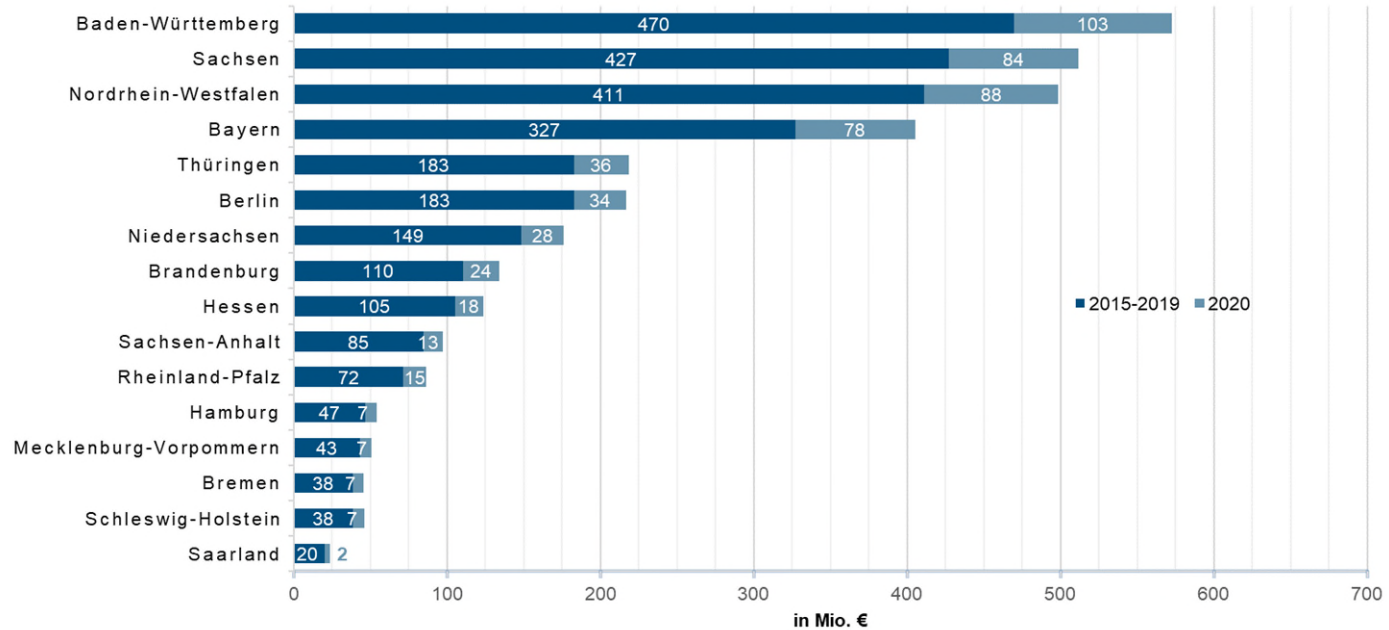
# Bewilligte Fördermittel nach Technologiefeldern



# Bewilligte Fördermittel nach Technologiefeldern

Technologiefeld	2015 - 2019	2020
	Förderung in Mio. €	
Produktionstechnologien	685,992	151,943
Elektrotechnik, Messtechnik, Sensorik	343,462	66,814
Werkstofftechnologien	264,751	50,805
IuK-Technologien	256,849	41,976
Gesundheitsforschung und Medizintechnik	230,831	39,250
Bautechnologien	169,462	27,049
Umwelttechnologien	127,683	24,122
Biotechnologien	115,604	24,887
Energetechnologien	105,955	17,436
optische Technologien	91,064	20,026
Textilforschung	75,936	18,214
Sonstige Technologien	71,467	13,394
Fahrzeug- und Verkehrstechnologien	59,108	26,346
Dienstleistungen	23,427	9,925
Sicherheitstechnologien	22,942	6,563
Mikrosystemtechnik	20,688	3,459
Pflanzen	13,423	3,618
Nanotechnologien	11,440	0,802
Maritime Technologien	8,977	2,882
Luftfahrttechnologien	7,875	0,814
Raumfahrttechnologien	1,343	0,000
	<b>2.708,280</b>	<b>550,326</b>

# Bewilligte Fördermittel nach Bundesländern



# Bewilligte Fördermittel nach Bundesländern

	2015-2019	2020
<b>Bundesland</b>	<b>Förderung in Mio. €</b>	
Baden-Württemberg	469,948	102,812
Sachsen	427,439	84,231
Nordrhein-Westfalen	411,059	87,568
Bayern	327,065	78,028
Berlin	183,033	33,599
Thüringen	182,757	35,762
Niedersachsen	148,505	27,598
Brandenburg	110,162	23,778
Hessen	105,413	18,011
Sachsen-Anhalt	84,782	12,507
Rheinland-Pfalz	71,539	14,601
Mecklenburg-Vorpommern	43,096	7,149
Schleswig-Holstein	38,464	7,368
Hamburg	46,566	7,216
Bremen	38,398	6,844
Saarland	20,055	3,255
	<b>2.708,280</b>	<b>550,326</b>