

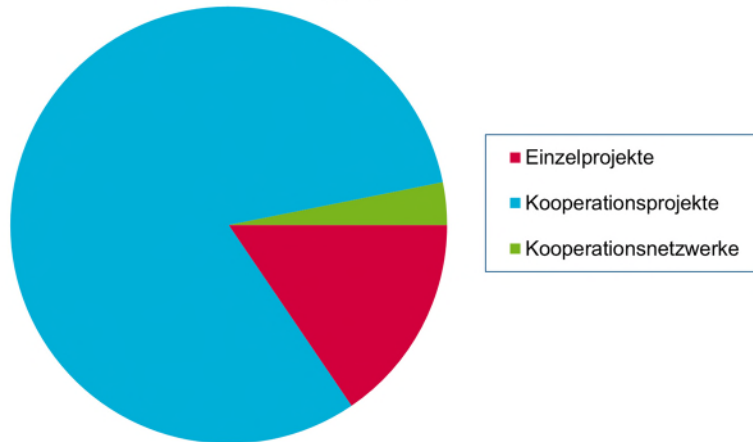


ZIM – Impulse für Innovationen

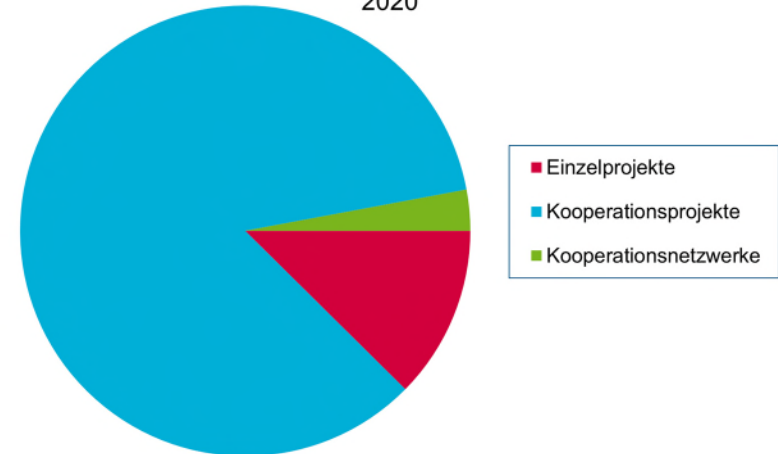
07.10.2020, Berlin

Bewilligte Projekte nach Fördersäulen

2015-2019



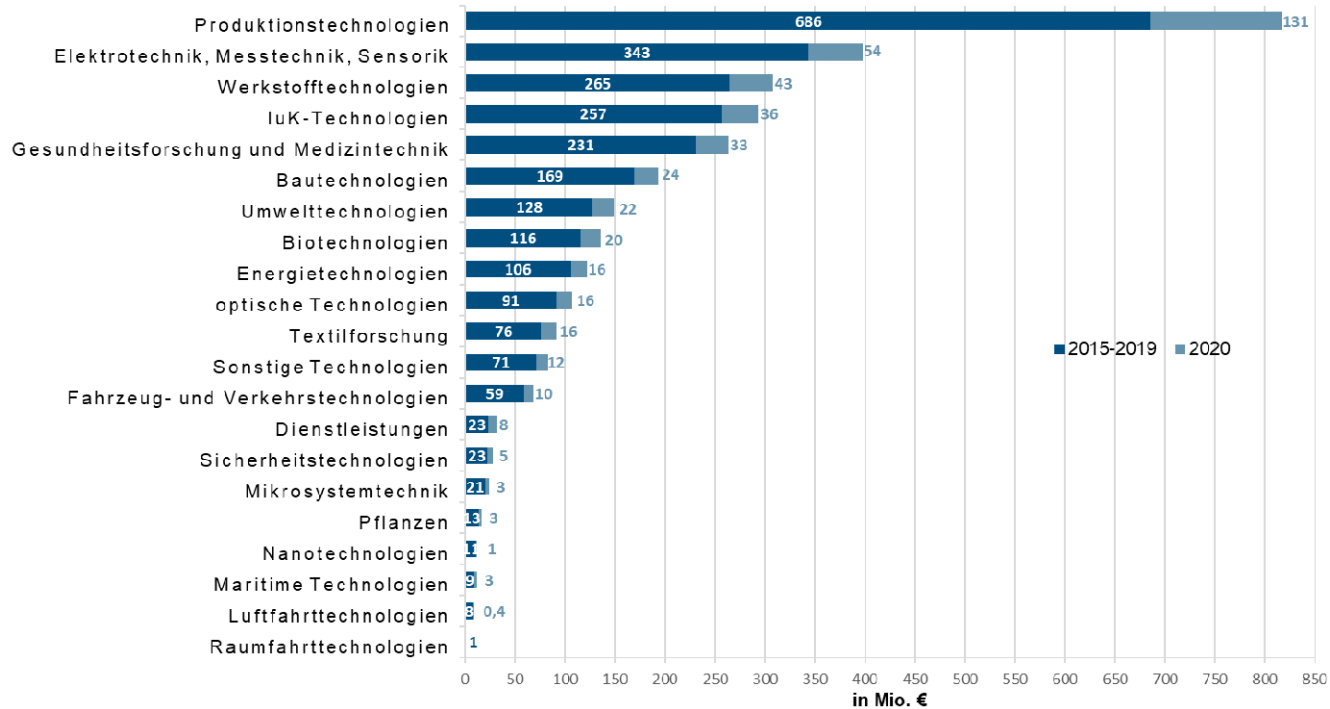
2020



Bewilligte Projekte nach Fördersäulen

		Bewilligungen 2015-19	Bewilligungen 2020
ZIM-Einzelprojekte		2.749	351
ZIM-Kooperationsprojekte		11.918	1.862
ZIM-Kooperations- netzwerke	Netzwerke	558	83
	Einzelprojekte	90	14
	Kooperationsprojekte	2.517	533

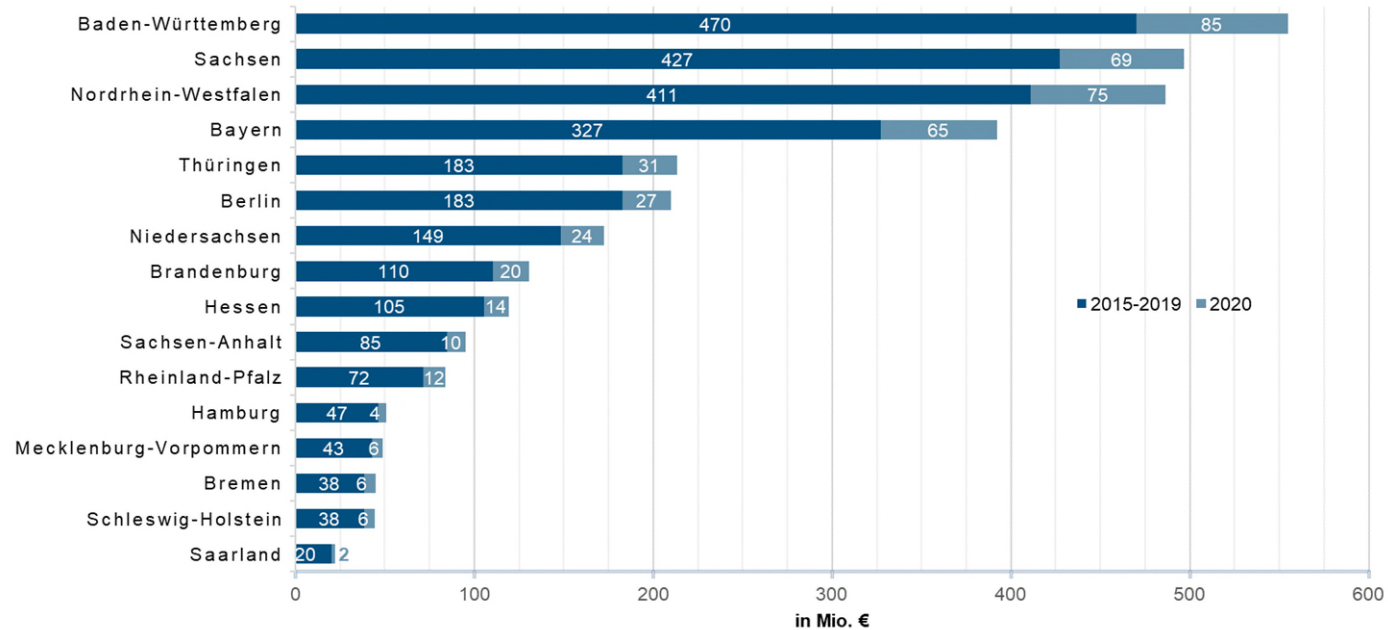
Bewilligte Fördermittel nach Technologiefeldern



Bewilligte Fördermittel nach Technologiefeldern

	2015 - 2019	2020
Technologiefeld	Förderung in Mio. €	
Raumfahrttechnologien	1,343	0,000
Luftfahrttechnologien	7,875	0,426
Maritime Technologien	8,977	2,811
Nanotechnologien	11,440	0,802
Pflanzen	13,423	3,257
Mikrosystemtechnik	20,688	3,459
Sicherheitstechnologien	22,942	5,255
Dienstleistungen	23,427	8,257
Fahrzeug- und Verkehrstechnologien	59,108	11,635
Sonstige Technologien	71,467	10,004
Textilforschung	75,936	16,139
optische Technologien	91,064	16,242
Energietechnologien	105,955	15,909
Biotechnologien	115,604	20,323
Umweltechnologien	127,683	21,595
Bautechnologien	169,462	23,662
Gesundheitsforschung und Medizintechn.	230,831	32,655
IuK-Technologien	256,849	35,622
Werkstofftechnologien	264,751	43,082
Elektrotechnik, Messtechnik, Sensorik	343,462	54,476
Produktionstechnologien	685,992	131,348
	2.708,280	456,958

Bewilligte Fördermittel nach Bundesländern



Bewilligte Fördermittel nach Bundesländern

Bundesland	2015-2019	2020
	Förderung in Mio. €	
Baden-Württemberg	469,948	84,731
Sachsen	427,439	69,348
Nordrhein-Westfalen	411,059	75,157
Bayern	327,065	65,129
Berlin	183,033	26,801
Thüringen	182,757	30,504
Niedersachsen	148,505	24,156
Brandenburg	110,162	20,367
Hessen	105,413	13,807
Sachsen-Anhalt	84,782	10,252
Rheinland-Pfalz	71,539	12,140
Mecklenburg-Vorpommern	43,096	5,946
Schleswig-Holstein	38,464	5,843
Hamburg	46,566	4,246
Bremen	38,398	6,318
Saarland	20,055	2,212
	2.708,280	456,958