

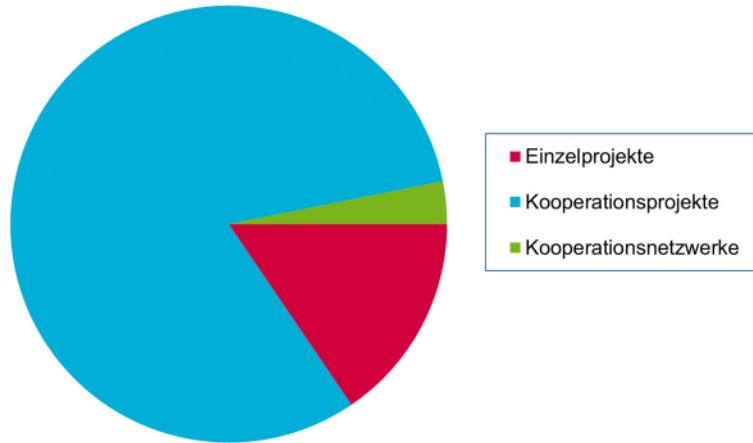


# ZIM – Impulse für Innovationen

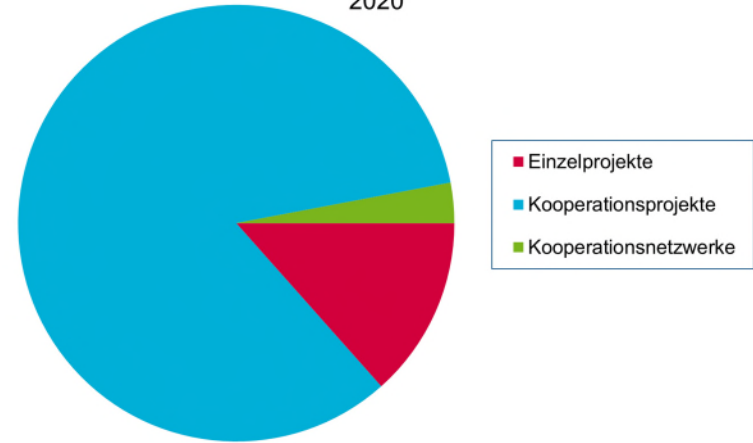
04.09.2020, Berlin

# Bewilligte Projekte nach Fördersäulen

2015-2019



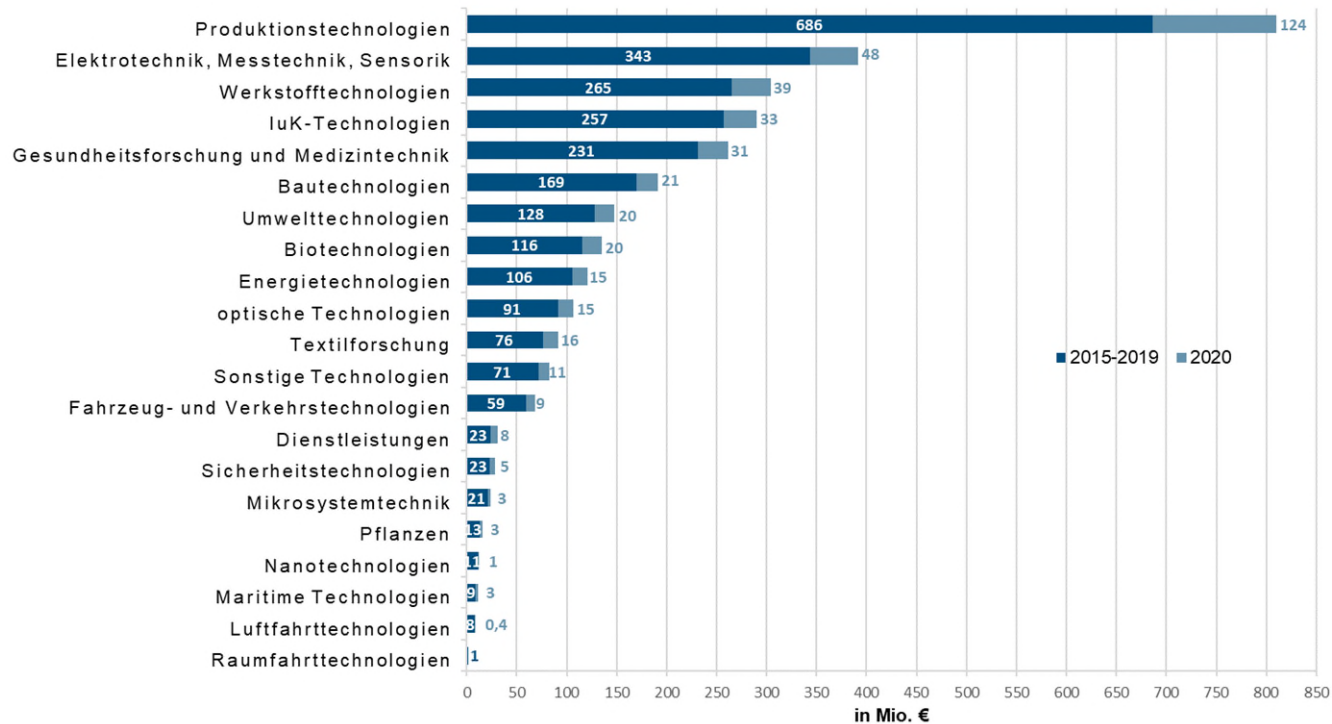
2020



# Bewilligte Projekte nach Fördersäulen

		Bewilligungen 2015-19	Bewilligungen 2020
ZIM-Einzelprojekte		2.749	347
ZIM-Kooperationsprojekte		11.918	1.778
ZIM-Kooperations- netzwerke	Netzwerke	558	77
	Einzelprojekte	90	12
	Kooperationsprojekte	2.517	382

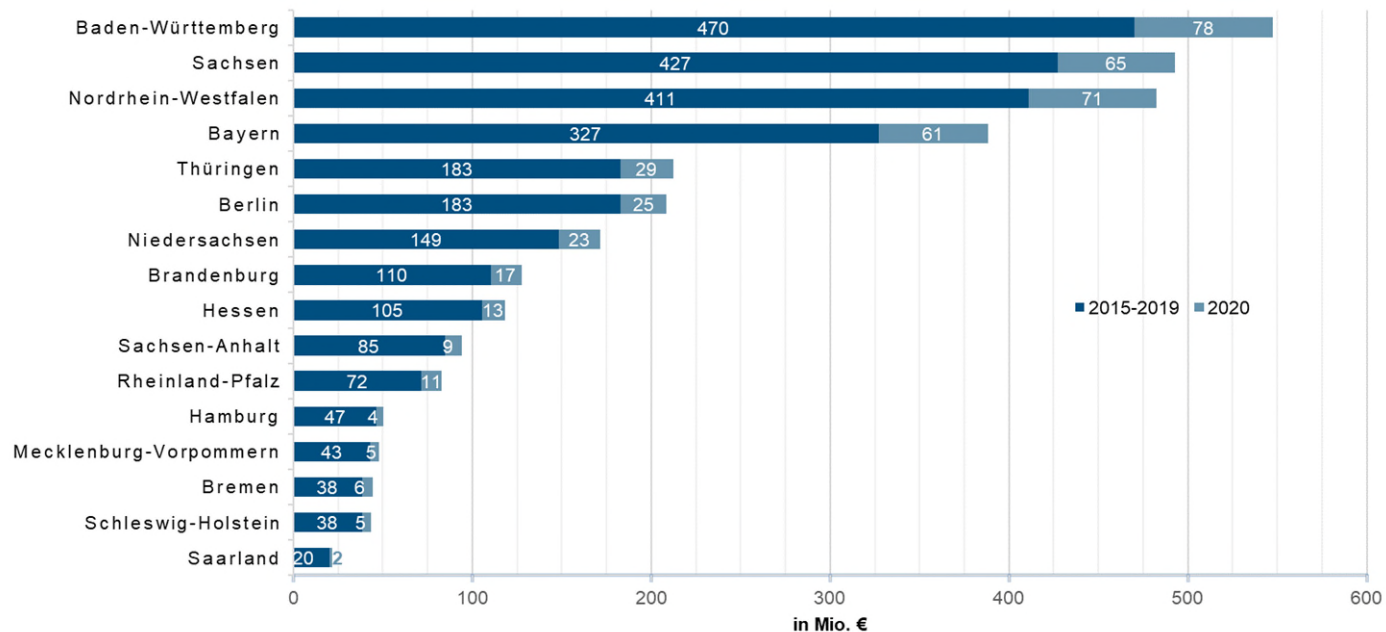
# Bewilligte Fördermittel nach Technologiefeldern



# Bewilligte Fördermittel nach Technologiefeldern

	2015 - 2019	2020
<b>Technologiefeld</b>	<b>Förderung in Mio. €</b>	
Raumfahrttechnologien	1,343	0,000
Luftfahrttechnologien	7,875	0,426
Maritime Technologien	8,977	2,565
Nanotechnologien	11,440	0,802
Pflanzen	13,423	2,609
Mikrosystemtechnik	20,688	3,459
Sicherheitstechnologien	22,942	4,894
Dienstleistungen	23,427	7,689
Fahrzeug- und Verkehrstechnologien	59,108	10,840
Sonstige Technologien	71,467	9,407
Textilforschung	75,936	15,515
optische Technologien	91,064	15,352
Energietechnologien	105,955	15,020
Biotechnologien	115,604	19,813
Umwelttechnologien	127,683	19,846
Bautechnologien	169,462	21,415
Gesundheitsforschung und Medizintechnologien	230,831	31,073
IKT-Technologien	256,849	32,992
Werkstofftechnologien	264,751	39,268
Elektrotechnik, Messtechnik, Sensorik	343,462	48,447
Produktionstechnologien	685,992	124,428
	<b>2.708,280</b>	<b>425,858</b>

# Bewilligte Fördermittel nach Bundesländern



# Bewilligte Fördermittel nach Bundesländern

	2015-2019	2020
<b>Bundesland</b>	<b>Förderung in Mio. €</b>	
Baden-Württemberg	469,948	77,713
Sachsen	427,439	65,114
Nordrhein-Westfalen	411,059	71,354
Bayern	327,065	61,114
Berlin	183,033	25,375
Thüringen	182,757	29,477
Niedersachsen	148,505	22,908
Brandenburg	110,162	17,233
Hessen	105,413	12,995
Sachsen-Anhalt	84,782	9,425
Rheinland-Pfalz	71,539	11,491
Mecklenburg-Vorpommern	43,096	5,091
Schleswig-Holstein	38,464	4,892
Hamburg	46,566	3,915
Bremen	38,398	5,956
Saarland	20,055	1,806
	<b>2.708,280</b>	<b>425,858</b>