

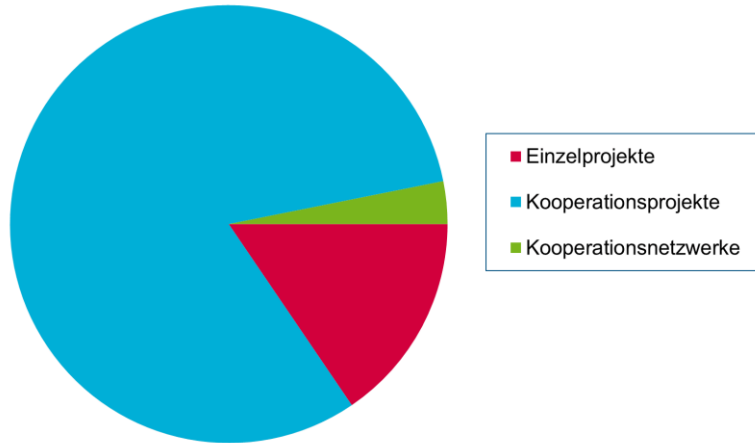


ZIM – Impulse für Innovationen

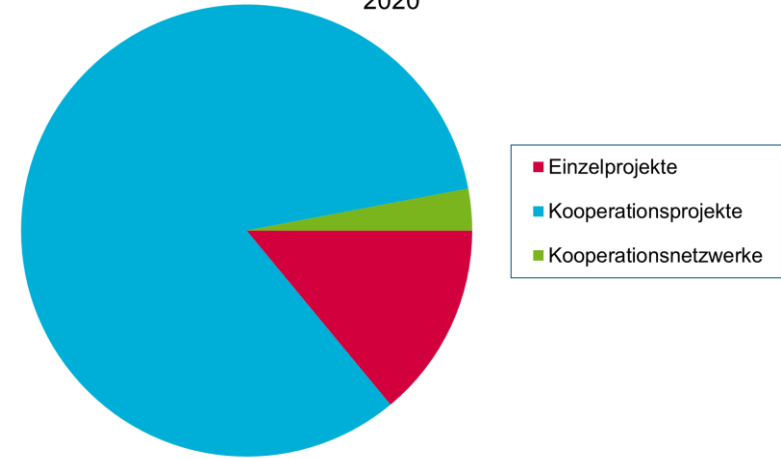
07.04.2021, Berlin

Bewilligte Projekte nach Fördersäulen

2015-2019



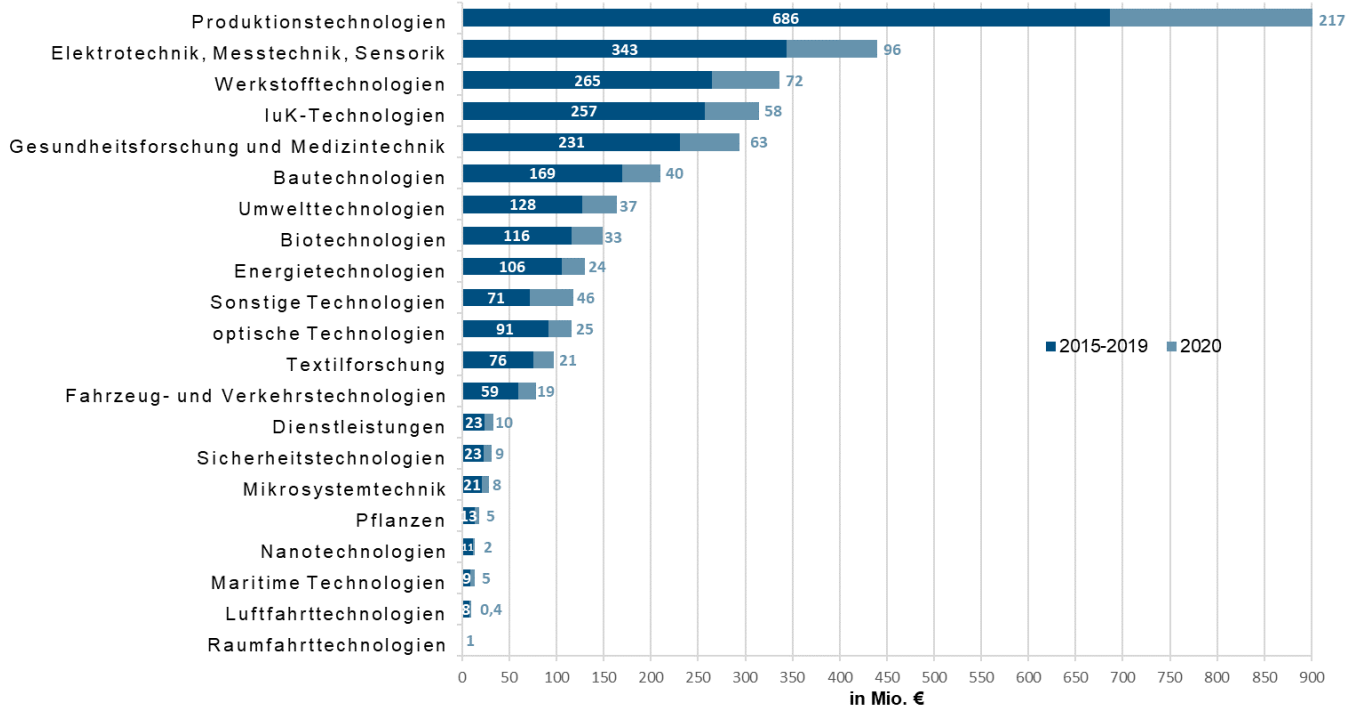
2020



Bewilligte Projekte nach Fördersäulen

		Bewilligungen 2015-19	Bewilligungen 2020
ZIM-Einzelprojekte		2.749	626
ZIM-Kooperationsprojekte		11.918	3.101
ZIM-Kooperations- netzwerke	Netzwerke	558	135
	Einzelprojekte	90	20
	Kooperationsprojekte	2.517	792

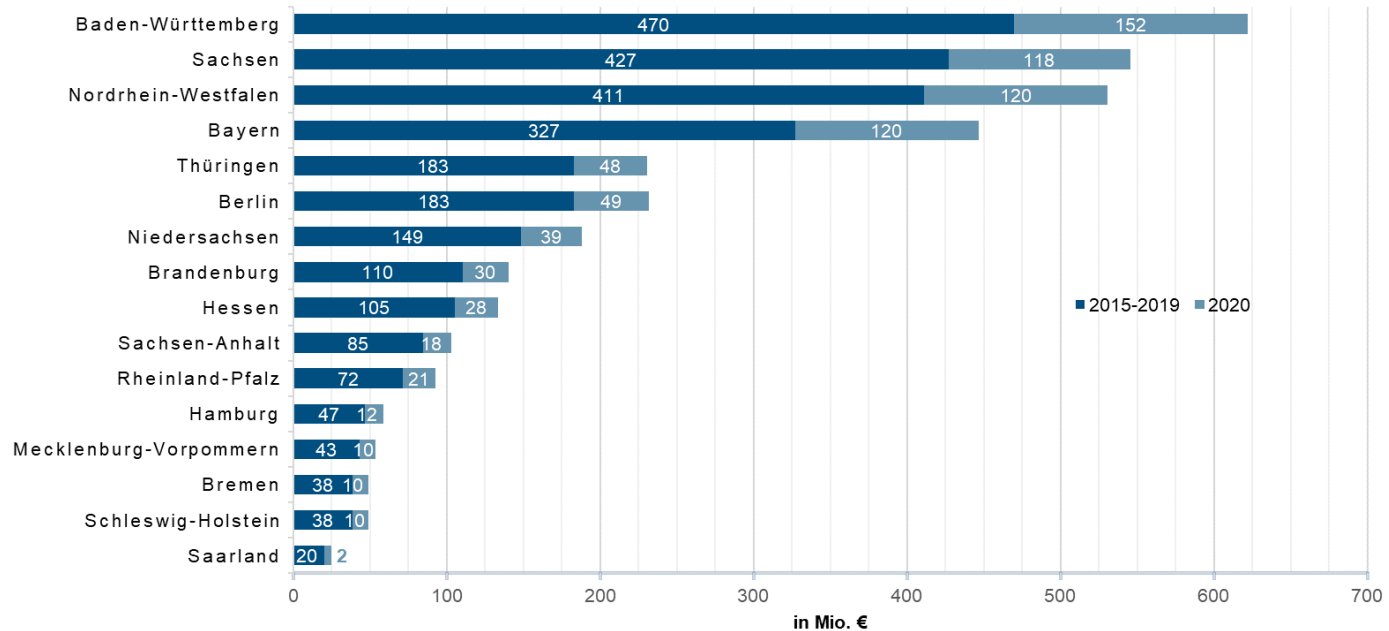
Bewilligte Fördermittel nach Technologiefeldern



Bewilligte Fördermittel nach Technologiefeldern

	2015 - 2019	2020
Technologiefeld	Förderung in Mio. €	
Produktionstechnologien	685,992	217,346
Elektrotechnik, Messtechnik, Sensorik	343,462	96,088
Werkstofftechnologien	264,751	71,784
IuK-Technologien	256,849	57,855
Gesundheitsforschung und Medizintechnik	230,831	63,146
Bautechnologien	169,462	40,211
Umwelttechnologien	127,683	36,733
Biotechnologien	115,604	32,956
Energiotechnologien	105,955	23,810
Sonstige Technologien	71,467	46,322
optische Technologien	91,064	24,688
Textilforschung	75,936	21,332
Fahrzeug- und Verkehrstechnologien	59,108	19,239
Dienstleistungen	23,427	10,055
Sicherheitstechnologien	22,942	8,603
Mikrosystemtechnik	20,688	7,892
Pflanzen	13,423	4,754
Nanotechnologien	11,440	1,517
Maritime Technologien	8,977	4,613
Luftfahrttechnologien	7,875	1,285
Raumfahrttechnologien	1,343	0,000
	2.708,280	790,227

Bewilligte Fördermittel nach Bundesländern



Bewilligte Fördermittel nach Bundesländern

	2015-2019	2020
Bundesland	Förderung in Mio. €	
Baden-Württemberg	469,948	152,186
Sachsen	427,439	117,873
Nordrhein-Westfalen	411,059	119,805
Bayern	327,065	119,579
Berlin	183,033	48,790
Thüringen	182,757	47,688
Niedersachsen	148,505	39,243
Brandenburg	110,162	30,380
Hessen	105,413	27,954
Sachsen-Anhalt	84,782	18,050
Rheinland-Pfalz	71,539	21,135
Mecklenburg-Vorpommern	43,096	10,511
Schleswig-Holstein	38,464	10,474
Hamburg	46,566	12,150
Bremen	38,398	10,408
Saarland	20,055	4,467
	2.708,280	790,227