



Bundesministerium
für Wirtschaft
und Energie



Zentrales Innovationsprogramm Mittelstand

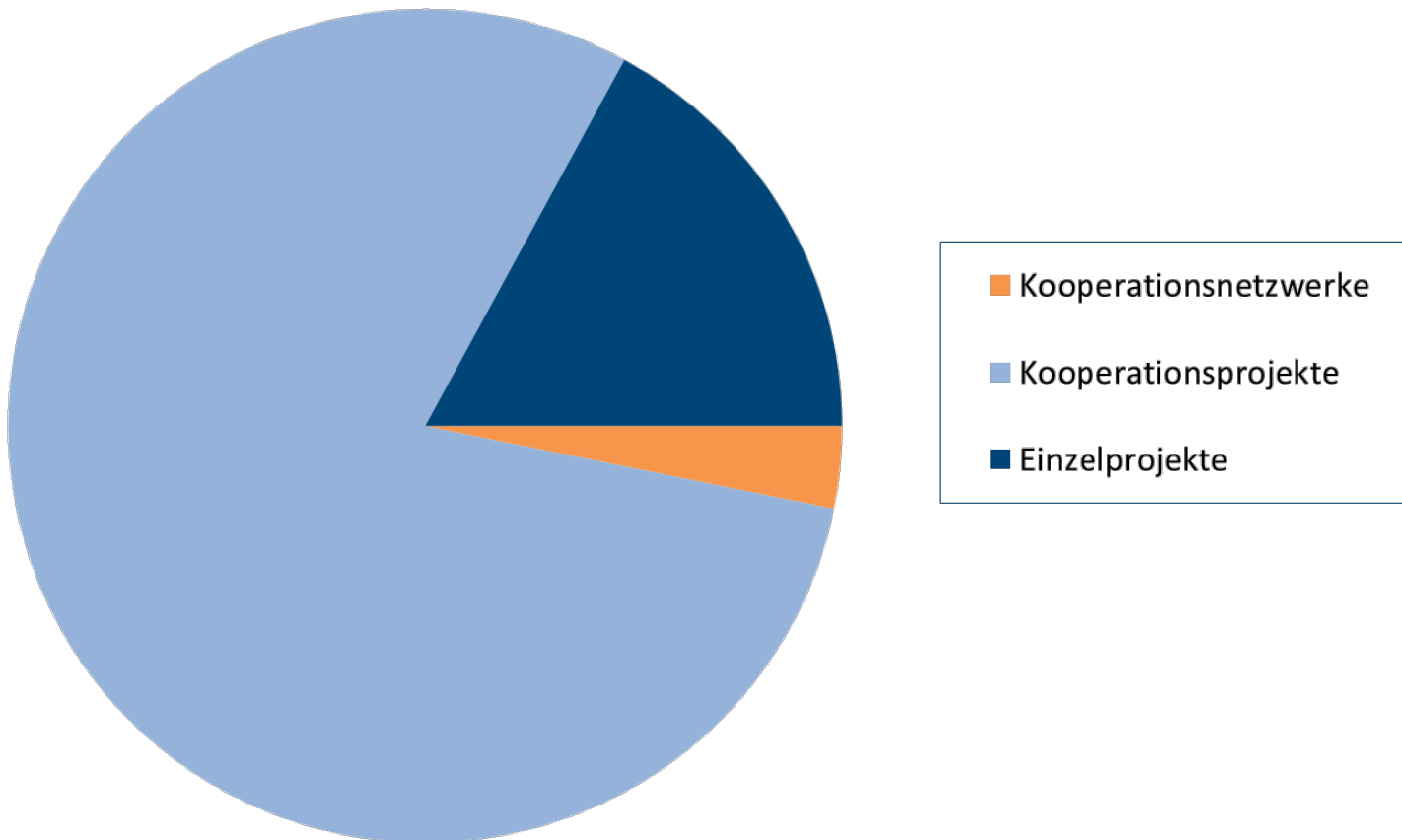
Statistiken

www.zim-bmwi.de

Stand 31.12.2018

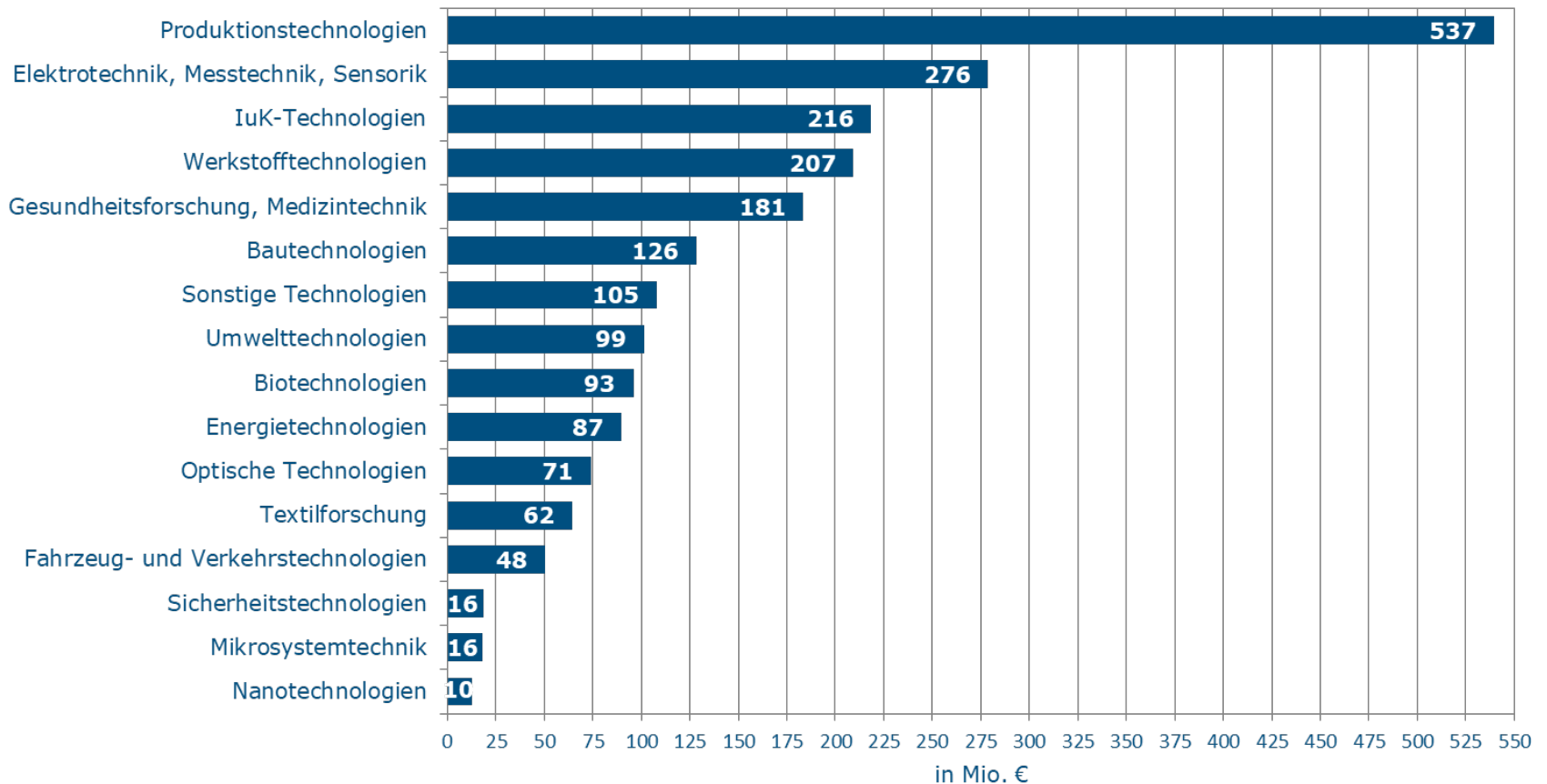


Bewilligte Projekte nach Fördersäulen (2015-2018)



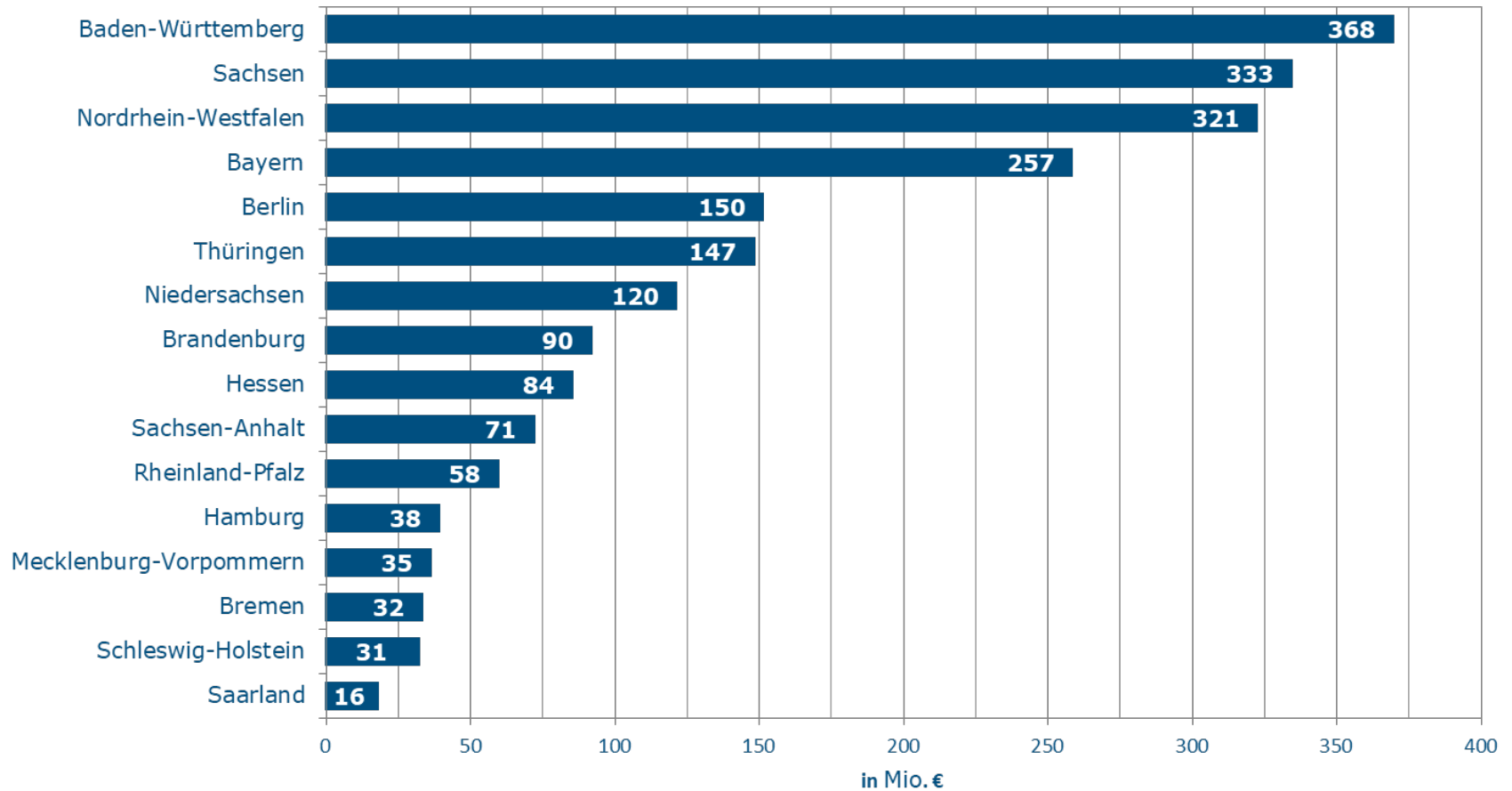


bewilligte Fördermittel nach Technologiefeldern in Mio. Euro (2015-2018)





bewilligte Fördermittel nach Bundesländern in Mio. Euro (2015-2018)





Bewilligte Projekte nach Fördersäulen (2015-2018)

	bewilligt
Kooperationsnetzwerke	454
Kooperationsprojekte	11.365
Einzelprojekte	2.433



bewilligte Fördermittel nach Technologiefeldern in Mio. Euro (2015-2018)

Technologiefeld	Förderung in Mio. €
Produktionstechnologien	536,681
IuK-Technologien	215,836
Elektrotechnik, Messtechnik, Sensorik	276,028
Werkstofftechnologien	206,733
Gesundheitsforschung, Medizintechnik	180,845
Bautechnologien	125,517
Sonstige Technologien	105,193
Biotechnologien	93,287
Umwelttechnologien	98,966
Energietechnologien	87,172
Optische Technologien	71,275
Textilforschung	61,842
Fahrzeug- und Verkehrstechnologien	47,822
Sicherheitstechnologien	16,184
Mikrosystemtechnik	15,541
Nanotechnologien	10,217
	<u>2.149,139</u>



bewilligte Fördermittel nach Bundesländern in Mio. Euro (2015-2018)

Bundesland	Förderung in Mio. €
Baden-Württemberg	367,948
Sachsen	332,883
Nordrhein-Westfalen	320,937
Bayern	256,809
Berlin	149,801
Thüringen	146,757
Niedersachsen	119,915
Brandenburg	90,275
Hessen	83,846
Sachsen-Anhalt	70,647
Rheinland-Pfalz	58,064
Mecklenburg-Vorpommern	34,675
Schleswig-Holstein	30,594
Hamburg	37,542
Bremen	31,990
Saarland	16,457
	<u>2.149,139</u>