



Bundesministerium
für Wirtschaft
und Energie



Zentrales Innovationsprogramm Mittelstand

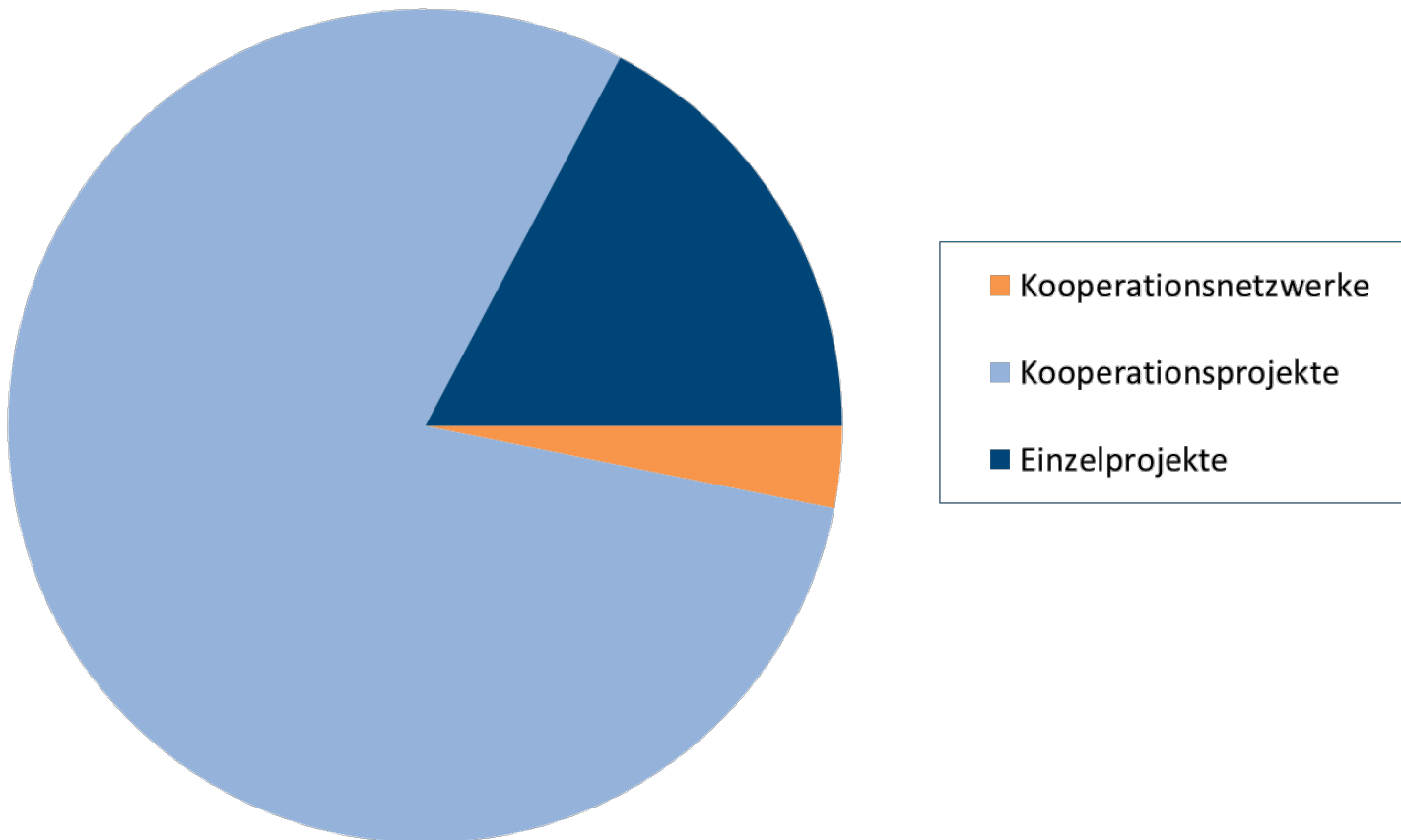
Statistiken

www.zim-bmwi.de

Stand 30.11.2018

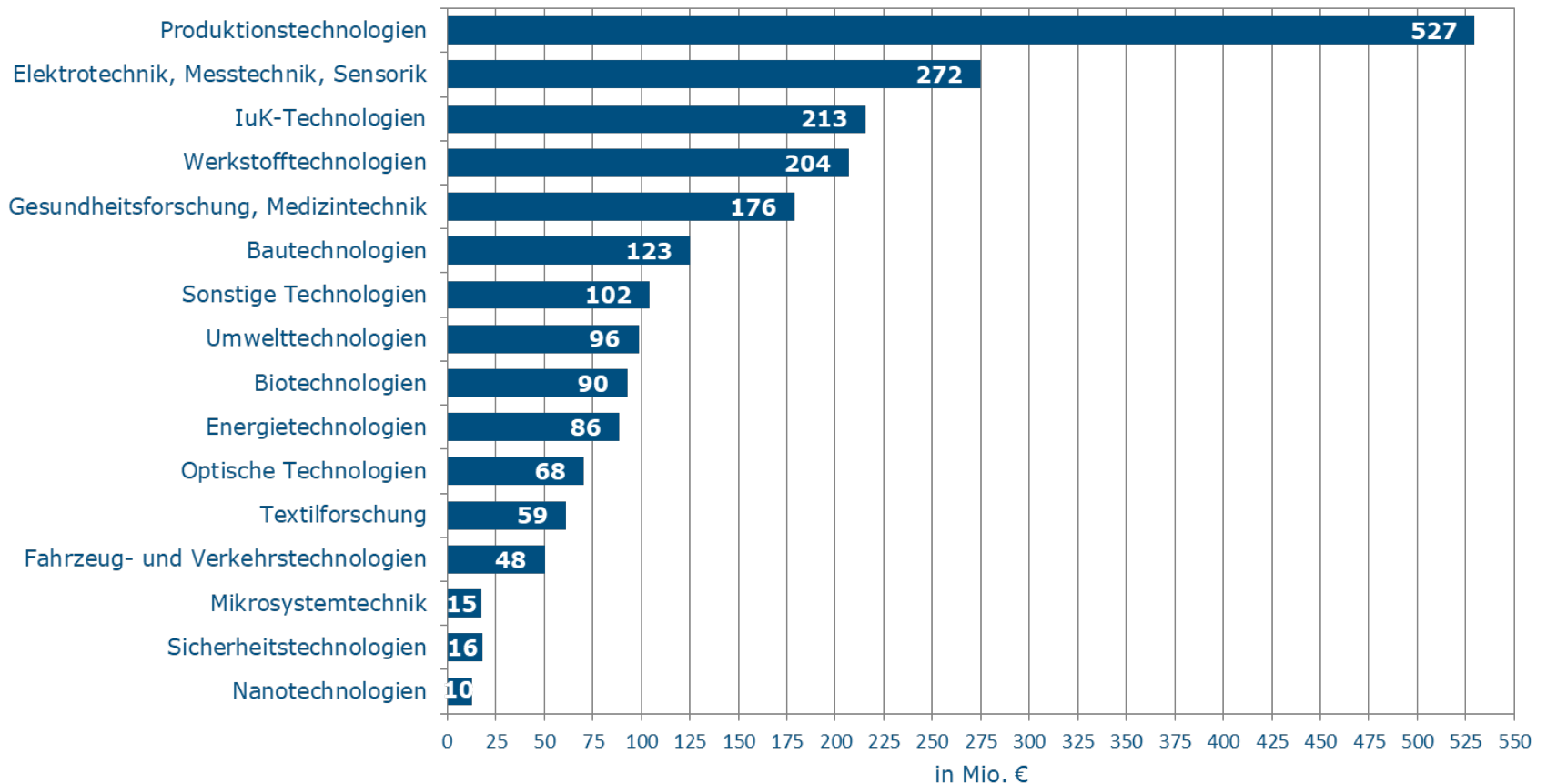


Bewilligte Projekte nach Fördersäulen (2015-2018)



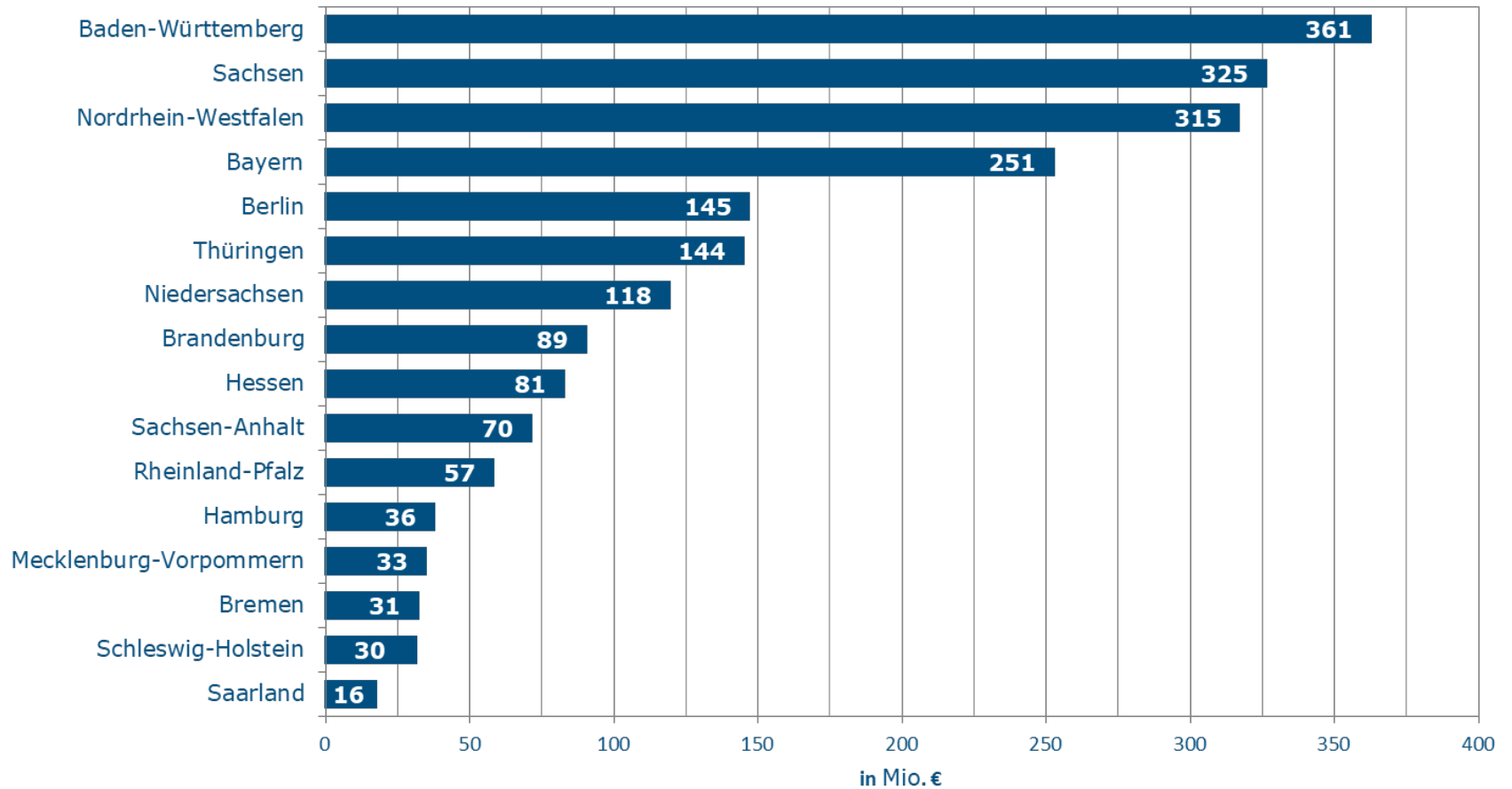


bewilligte Fördermittel nach Technologiefeldern in Mio. Euro (2015-2018)





bewilligte Fördermittel nach Bundesländern in Mio. Euro (2015-2018)





Bewilligte Projekte nach Fördersäulen (2015-2018)

	bewilligt
Kooperationsnetzwerke	442
Kooperationsprojekte	11.105
Einzelprojekte	2.408



bewilligte Fördermittel nach Technologiefeldern in Mio. Euro (2015-2018)

Technologiefeld	Förderung in Mio. €
Produktionstechnologien	526,869
IuK-Technologien	212,906
Elektrotechnik, Messtechnik, Sensorik	272,016
Werkstofftechnologien	204,202
Gesundheitsforschung, Medizintechnik	176,165
Bautechnologien	122,540
Sonstige Technologien	101,564
Biotechnologien	90,086
Umwelttechnologien	95,947
Energietechnologien	85,860
Optische Technologien	67,703
Textilforschung	58,525
Fahrzeug- und Verkehrstechnologien	47,560
Mikrosystemtechnik	15,024
Sicherheitstechnologien	15,544
Nanotechnologien	10,221
	<u>2.102,729</u>



bewilligte Fördermittel nach Bundesländern in Mio. Euro (2015-2018)

Bundesland	Förderung in Mio. €
Baden-Württemberg	361,030
Sachsen	324,814
Nordrhein-Westfalen	315,438
Bayern	251,101
Berlin	145,407
Thüringen	143,506
Niedersachsen	117,867
Brandenburg	89,014
Hessen	81,239
Sachsen-Anhalt	69,808
Rheinland-Pfalz	56,904
Mecklenburg-Vorpommern	33,388
Schleswig-Holstein	29,864
Hamburg	36,318
Bremen	30,764
Saarland	16,267
	<u>2.102,729</u>